




RACCOLTA DIFFERENZIATA DEI RIFIUTI ORGANICI



Rifiuti Organici



COSA METTERE

Avanzi di cucina crudi e cotti, scarti di cibo, residui di pulizia di verdure, gusci di uova, pasta e sfarinati, fondi di caffè e tè, fiori recisi, piccole patate, fazzoletti, salviette di carta e scottex sporchi.

COSA NON METTERE

Liquidi, metalli, vetro, porcellana o terracotta, plastiche, tessuti, medicinali e garze, cerotti e pannolini.

COME METTERLO

Per il conferimento nel secchiello utilizzate i sacchetti in Mater-bi (biodegradabili) in dotazione.

Foderate il secchiello marrone con un foglio di carta prima di depositare il sacchetto, servirà a contenere eventuali perite. Periodicamente lavate il secchiello per evitare che si producano cattivi odori.

DOVE METTERLO

PER LE FAMIGLIE

Il sacchetto di rifiuti organici deve essere conferito negli appositi contenitori di colore marrone.

PER NEGOZI E IMPRESE

E' previsto un giro gratuito di raccolta. Per adesioni ed informazioni contattare il Comune o l'affidatario del servizio di raccolta.

IL RICICLO

I rifiuti organici e vegetali vengono avviati in appositi impianti di compostaggio e, attraverso un processo biologico, trasformati in "Compost", un fertilizzante naturale ricco di sostanze nutrienti per piante e fiori.

Rifiuti Organici

Scarti di cibo, avanzi di cucina, piccole potature e fiori recisi vanno conferiti nei diversi contenitori in dotazione ad aziende e famiglie

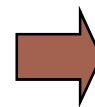





Scarti di cucina, avanzi di cibo



Sacchetti, secchielli e bidoncini




Rifiuto organico in impianto



Il ciclo dell'organico



Utilizzo come ammendante agricolo



Compost (concime)



Impianto di compostaggio

ATTENZIONE!!!!

*NON si può mettere nel
BIDONCINO DELL'ORGANICO*

- *carta, plastica, vetro, metallo*
- *pile e farmaci*
- *immondizia in genere*



*SI possono mettere tra i
RIFIUTI ORGANICI:*

- *salviettini, fazzoletti in carta e scottex usati*
- *piccole potature (es. fiori recisi)*

